

DAFTAR PUSTAKA

- Alimul. (2019). *Metode penelitian Keperawatan dan Teknik Analisis Data*. Jakarta: Salemba Medika.
- Anthony. (2018). Studi Fenomenologi: Pengalaman Keluarga Mencegah Kekambuhan Perilaku Kekerasan Pasien Pasca Hospitalisasi RSJ, *Jurnal Keperawatan Jiwa* . Volume 1, No. 2
- Anwar. (2023). *Info Data Kesehatan Mental Masyarakat Indonesia Tahun 2023*. : Data Indeks Kesehatan Mental. Jakarta.
- Azizah. (2016). *Buku Ajar Keperawatan Jiwa Teori dan Aplikasi Praktik Klinik*. Yogyakarta : Indomedia Pustaka.
- Azwar. (2017). *Sikap Manusia Teori dan Pengukuran*. Yogyakarta; Pustaka. Pelajar
- Davinson. (2016). Caregiving as Reciprocal Exchange in Families with Seriously Mentally Ill Members. *Journal of Health and Social Behavior*, 37(2), 149–162
- Direja. (2021). *Buku Ajar Asuhan Keperawatan Jiwa*. Yogyakarta : Nuha Medika
- Friedman. (2016). *Keluarga : Teori dan Praktik : Alih Bahasa, Achir Yani S, Hamid (et al) (E. 5 Edisi Bahasa Indonesia, Esthur Tiar (ed.))*. EGC.
- Hawari. (2016). *Skizofrenia Pendekatan Holistik BPSS*. Jakarta: Balai Penerbit FKUI
- Hidayat. (2019). *Metode Penelitian Kebidanan dan Teknik Analisis Data*. Jakarta : Salemba Media.
- Ikawanti. (2021). *Penatalaksanaan Terapi Penyakit Sistem Pernafasan*. Yogyakarta : Jakarta.
- Irawan. (2021). *Hubungan Dukungan Keluarga Dengan Kemandirian Penderita Skizofrenia Di Upt Puskesmas Babakan Sari Kota Bandung*, *Jurnal Keperawatan BSI*. Vol.9 No. 2.
- Kaplan. (2017). *Sinopsis Psikiatri. Jilid 1*. Jakarta : Binarupa Aksara Publisher.
- Keliat. (2019). *Proses Keperawatan Kesehatan Jiwa*. Jakarta : EGC.

- Kemenkes RI. (2018). *Prevalensi Skizofrenia Di Indonesia Akan Terus Meningkat Seiring Dengan Lajunya Pertumbuhan Penduduk dan Proses Globalisasi*, Jakarta.
- Kemenkes RI. (2020). *Prevalensi Skizofrenia Di Indonesia Akan Terus Meningkat Seiring Dengan Lajunya Pertumbuhan Penduduk dan Proses Globalisasi*, Jakarta.
- Mahida. (2023). Hubungan Dukungan Keluarga Terhadap Kemandirian Perawatan Diri Orang dengan Gangguan Jiwa pada Pasien Rawat Jalan di Poliklinik RS. Prof. Dr. M. Ildrem. *Indonesian Trust Nursing Journal (ITNJ) Volume 1, No. 1*
- Muhyi, A. (2020). Prevalensi penderita skizofrenia paranoid dengan gejala depresi di rumah sakit jiwa dr. Soeharto heerdjan jakarta. Skripsi Thesis.Universitas Islam Negeri Syarif Hidayatullah Jakarta
- Muhith. (2019). *Pendidikan Keperawatan Jiwa (Teori dan Aplikasi)*. Yogyakarta: Andi
- Murphy, T. E. (2017). Plague and Lethal Epidemics in the Pre-Industrial World. *Journal of Economic History*, 77(1), 314–343
- Padila. (2016). *Keperawatan Keluarga*. Yogyakarta : Nuha Medika.
- Prabowo. (2019). *Buku Ajar Keperawatan Jiwa*. Yogyakarta : Nuha Medika.
- Purnawan. (2017). *Dukungan Keluarga*. Bandung : PT. Remaja Rosdakarya
- Pribadi. (2022). Dukungan Keluarga dan Kemandirian Pasien dengan Gangguan Jiwa yang Menjalani Perawatan di Yayasan Aulia Rahma, *MHC Journal Of Mental Health Concerns*, Volume 1, No 1, April 2022: 34-42
- Samudra. (2018). *Hubungan Dukungan Keluarga dan Kemandirian Perawatan Diri Pasien Skizofrenia di Kecamatan Geger Kabupaten Mediu*n. Skripsi Program Studi Keperawatan Stikes Bhakti Husada Mulia Madiun.
- Sutejo. (2019). *Keperawatan Kesehatan Jiwa*. Yogyakarta : Kamus Keperawatan.
- Tarwoto. (2019). *Keperawatan Medikal Bedah Gangguan Sistem Endokrin*. Jakarta : CV. Trans Info Media.
- World Health Organization*. (2022). Schizohrenia, diakses 20 Februari 2024 dari <http://www.who.imt/newsroom/factsheets/detail/schizophrenia>.

Yosep. (2017). *Keperawatan Jiwa*, Bandung : Refika Aditama.

Yusuf. (2021). *Kesehatan Jiwa Pendekatan Holistik dalam Asuhan Keperawatan*.
Jakarta : Mitra Wacana Media.



Lampiran 6


JADWAL PENELITIAN
HUBUNGAN DUKUNGAN KELUARGA DENGAN KEMANDIRIAN PERAWATAN DIRI PASIEN SKIZOFRENIA
DI WILAYAH KERJA PUSKESMAS AIR DINGIN PADANG TAHUN 2024

NAMA : LAILATUL RAHMA

NIM : 2014201064

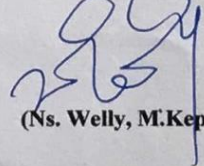
NO	KEGIATAN	MARET				APRIL				MEI				JUNI				JULI				AGUSTUS			
		1	2	3	4	1	2	3	4	1	2	3	4	1	2	3	4	1	2	3	4	1	2	3	4
1	Laporan Kepembimbing dan Konsul Judul	■																							
2	Registrasi Judul		■																						
3	Pengumpulan Data Awal		■	■																					
4	Proses Bimbingan Proposal				■	■	■	■	■	■	■	■	■	■	■										
5	Ujian Seminar Proposal																								
6	Konsultasi Perbaikan Proposal																								
7	Pengumpulan Proposal Yang Telah di Perbaharui																								
8	Proposal Penelitian																								
9	Konsultasi Penelitian																								
10	Pengumpulan Hasil Penelitian																								
11	Ujian Seminar Skripsi																								
12	Konsultasi Perbaikan Skripsi																								
13	Yudisium																								

Pembimbing I



(Ns. Basmanelly, M. Kep, Sp.Kep. J)

Pembimbing II



(Ns. Welly, M.Kep)

Mahasiswa



(Lailatul Rahma)

Lampiran 1

PERMOHONAN MENJADI RESPONDEN

Kepada Yth :
Calon Responden
Di Puskesmas Air Dingin Padang

Dengan hormat,

Saya yang bertanda tangan dibawah ini :

Nama : Lailatul Rahma
Nim : 2014201064
Prodi : S-1 Keperawatan STIKes Alifah Padang

Menyatakan bahwa akan mengadakan penelitian dengan judul **“Hubungan Dukungan Keluarga dengan Kemandirian pada Pasien Skizofrenia di wilayah kerja Puskesmas Air Dingin Padang Tahun 2024”**. Untuk itu saya meminta kesediaan Bapak/Ibu untuk menjadi responden dalam penelitian ini.

Penelitian ini semata-mata bertujuan untuk mengetahui tingkat pengetahuan, tidak akan menimbulkan kerugian bagi responden, kerahasiaan semua informasi yang diberikan akan dijaga dan hanya digunakan untuk kepentingan penelitian.

Apabila Bapak/Ibu menyetujui, maka dengan ini saya mohon kesediaan untuk menanda tangani lembaran persetujuan dan menjawab pertanyaan-pertanyaan yang saya ajukan.

Atas perhatian Bapak/Ibu sebagai responden, saya ucapkan terima kasih.

Padang, Juni 2024
Peneliti

(Lailatul Rahma)

Lampiran 2

FORMAT PERSETUJUAN (INFORMED CONSENT)

Setelah membaca penjelasan lembaran pertama dan saya mengerti, bahwa penelitian ini tidak berakibat buruk pada saya serta identitas dan informasi yang saya berikan dijaga kerahasiaannya dan betul-betul hanya digunakan untuk kepentingan penelitian.

Maka saya menyatakan bersedia untuk berpartisipasi dalam penelitian yang akan dilakukan oleh Lailatul Rahma mahasiswa Prodi S-1 Keperawatan STIKes Alifah Padang dengan judul **“Hubungan Dukungan Keluarga dengan Kemandirian pada Pasien Skizofrenia di wilayah kerja Puskesmas Air Dingin Padang Tahun 2024”**.

Untuk bermanfaatnya penelitian ini, saya berjanji akan memberikan jawaban yang sebenarnya.

Padang, Juni 2024

(_____)

Lampiran 3

KUESIONER PENELITIAN

HUBUNGAN DUKUNGAN KELUARGA DENGAN KEMANDIRIAN PADA PASIEN SKIZOFRENIA DI WILAYAH KERJA PUSKESMAS AIR DINGIN PADANG TAHUN 2024

No. Responden

--	--	--

Petunjuk Pengisian Lembar Kuesioner

Petunjuk pengisian : Isilah tanda (√) pada kotak yang telah disediakan sesuai dengan pertanyaan berikut :

A. Data Diri Keluarga

1. Nama :
2. Usia :
3. Jenis Kelamin :
4. Pendidikan :
5. Status Pekerjaan :

B. Data Diri Pasien

1. Nama :
2. Usia :
3. Jenis Kelamin :



C. Dukungan Keluarga

Petunjuk pengisian : Berilah tanda Chek List (√) yang dianggap benar

Keterangan :

SL : Selalu diberi nilai 4

S : Sering diberi nilai 3

KK : Kadang-Kadang diberi nilai 2

TP : Tidak Pernah diberi nilai 1

No.	Dukungan	SL	S	KK	TP
	Dukungan Penilaian				
1.	Keluarga membimbing penderita agar tetap menjaga kemandirian dalam perawatan diri				
2.	Keluarga menunjukkan bahwa tingkat peduli terhadap kemandirian perawatan diri penderita skizofrenia				
3.	Keluarga menghormati setiap keputusan yang diungkapkan oleh penderita skizofrenia dalam perawatan diri				
4.	Keluarga memuji semua tindakan kemandirian dalam perawatan diri penderita skizofrenia				
5.	Keluarga mengamati perilaku penderita ketika terdapat kemajuan dalam perawatan dirinya				
	Dukungan Informasi				
6.	Keluarga senantiasa memberikan informasi perawatan diri yang benar				
7.	Keluarga menyarankan penderita untuk rutin kontrol/berobat ke pelayanan kesehatan terdekat				
8.	Keluarga mengingatkan pada penderita skizofrenia untuk mandi setiap pagi dan sore hari				
9.	Keluarga mengingatkan penderita untuk menggunakan sabun dan menggosok gigi setiap mandi				

10.	Keluarga mencari informasi tentang cara mengajarkan penderita skizofrenia untuk mandiri				
Dukungan Instrumental					
11.	Keluarga memberi fasilitas (alat mandi, makan) yang diperlukan untuk melakukan aktivitas sehari-hari dalam proses perawatan				
12.	Keluarga meluangkan waktu untuk menemani penderita agar tetap menjaga kesehatan				
13.	Keluarga menyediakan transportasi untuk mempermudah dalam perawatan kesehatan				
14.	Keluarga memberikan uang kepada penderita				
15.	Keluarga mengantar kemana penderita akan pergi				
Dukungan Emosional					
16.	Keluarga senantiasa memberikan pujian yang positif bagi penderita				
17.	Keluarga memberikan perhatian dengan menciptakan suasana lingkungan rumah yang aman				
18.	Keluarga memberikan kepercayaan kepada penderita dalam proses perawatan				
19.	Keluarga mendengarkan curhatan hati penderita ketika sedih				
20.	Keluarga memberikan kasih sayang kepada penderita dalam proses perawatan				

Sumber : Samudra (2018)

D. Kemandirian

Petunjuk pengisian : Berilah tanda Chek List (√) yang dianggap benar

Keterangan :

SL : Selalu diberi nilai 4

S : Sering diberi nilai 3

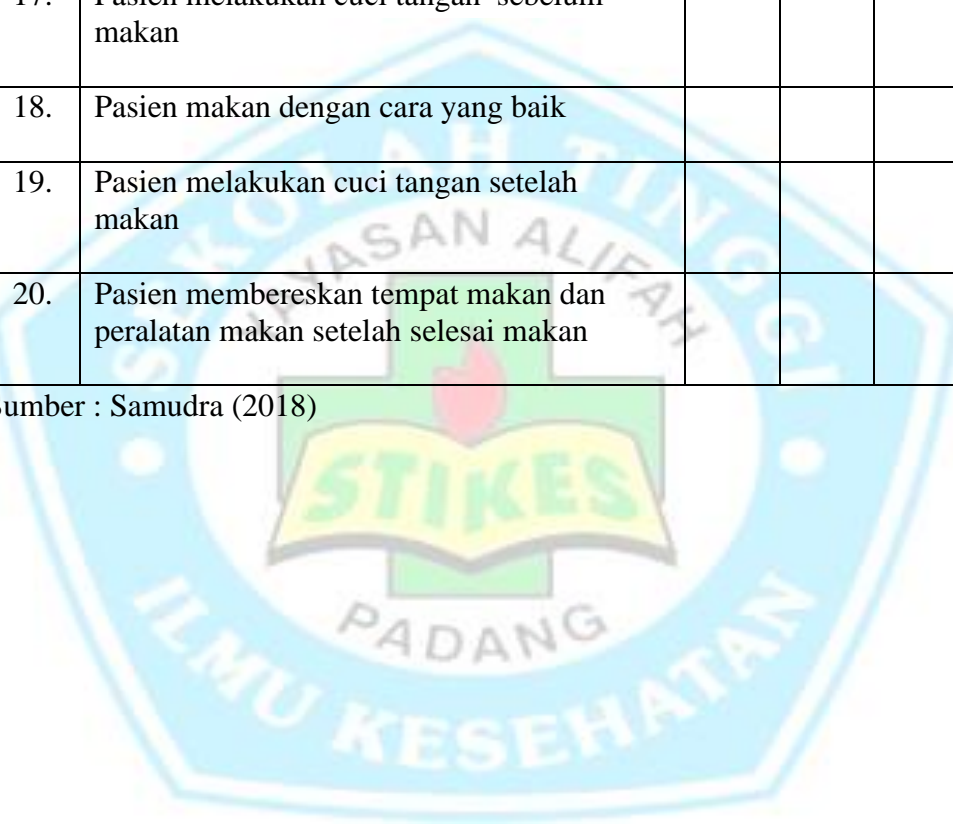
KK : Kadang-Kadang diberi nilai 2

TP : Tidak Pernah diberi nilai 1

No.	Kemandirian	SL	S	KK	TP
	Kebersihan Diri/Mandi				
1.	Pasien menyiapkan perlengkapan mandinya sendiri				
2.	Pasien mandi 2 kali sehari				
3.	Pasien mandi menggunakan peralatan mandi yang telah disiapkannya				
4.	Pasien dapat membasuh dirinya sendiri				
5.	Pasien dapat mengeringkan tubuhnya sendiri				
	BAK dan BAB				
6.	Pasien melakukan BAK dan BAB di kamar mandi yang telah disediakan				
7.	Pasien melepaskan celananya sendiri saat mau BAK/BAB				
8.	Pasien melakukan penyiraman setelah setelah melakukan BAK/BAB				
9.	Pasien melakukan kebersihan BAK/BAB secara komplet				
10.	Pasien BAK/BAB dapat melakukan sendiri tanpa bantuan				
	Berhias				
11.	Pasien memiliki pakainnya sendiri				
12.	Pasien bisa memadukan pakaian yang sesuai				

13.	Pasien mengambil pakaiannya sendiri				
14.	Pasien mengenakan pakaian yang dipilihnya sendiri				
15.	Pasien mempertahankan penampilan yang memuaskan				
	Makan				
16.	Pasien menyiapkan makanannya dengan baik				
17.	Pasien melakukan cuci tangan sebelum makan				
18.	Pasien makan dengan cara yang baik				
19.	Pasien melakukan cuci tangan setelah makan				
20.	Pasien membereskan tempat makan dan peralatan makan setelah selesai makan				

Sumber : Samudra (2018)



Lampiran 5

Uji Normalitas

Case Processing Summary

	Valid		Cases Missing		Total	
	N	Percent	N	Percent	N	Percent
Dukungan Keluarga	95	100,0%	0	0,0%	95	100,0%
Kemandirian	95	100,0%	0	0,0%	95	100,0%

Descriptives

		Statistic	Std. Error	
Dukungan Keluarga	Mean	48,98	,749	
	95% Confidence Interval for Mean	Lower Bound	47,49	
		Upper Bound	50,47	
	5% Trimmed Mean	48,94		
	Median	48,00		
	Variance	53,340		
	Std. Deviation	7,303		
	Minimum	31		
	Maximum	69		
	Range	38		
	Interquartile Range	11		
	Skewness	,115	,247	
	Kurtosis	-,055	,490	
	Kemandirian	Mean	44,97	,600
95% Confidence Interval for Mean		Lower Bound	43,78	
		Upper Bound	46,16	
5% Trimmed Mean		45,04		
Median		44,00		
Variance		34,222		
Std. Deviation		5,850		
Minimum		27		
Maximum		60		
Range		33		
Interquartile Range		7		
Skewness		-,099	,247	
Kurtosis		,841	,490	

Tests of Normality

	Kolmogorov-Smirnov ^a			Shapiro-Wilk		
	Statistic	df	Sig.	Statistic	df	Sig.
Dukungan Keluarga	,090	95	,055	,992	95	,872
Kemandirian	,080	95	,160	,980	95	,165

a. Lilliefors Significance Correction

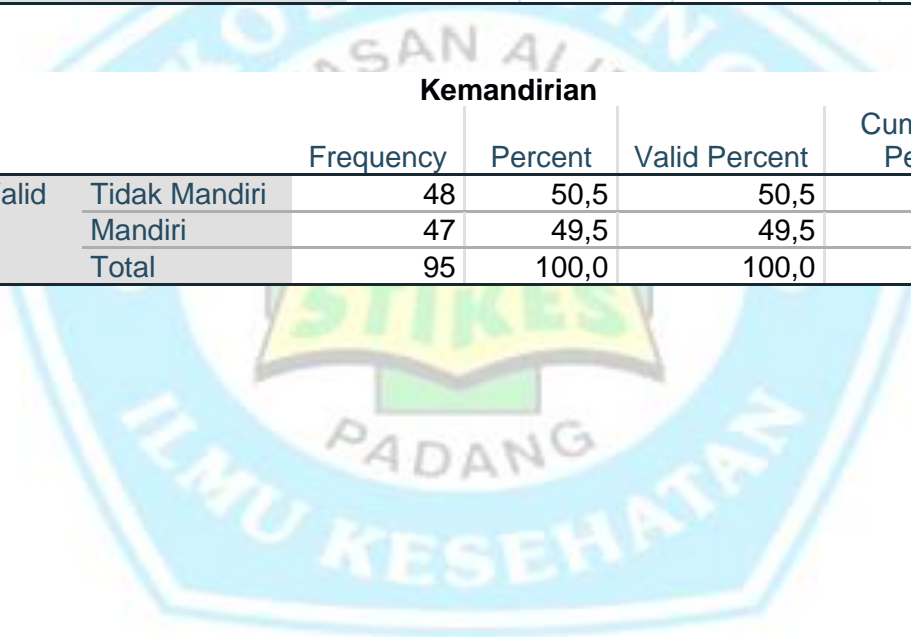
Frequencies

		Statistics	
		Dukungan Keluarga	Kemandirian
N	Valid	95	95
	Missing	0	0

Frequency Table

		Dukungan Keluarga			Cumulative Percent
		Frequency	Percent	Valid Percent	
Valid	Tidak Mendukung	51	53,7	53,7	53,7
	Mendukung	44	46,3	46,3	100,0
	Total	95	100,0	100,0	

		Kemandirian			Cumulative Percent
		Frequency	Percent	Valid Percent	
Valid	Tidak Mandiri	48	50,5	50,5	50,5
	Mandiri	47	49,5	49,5	100,0
	Total	95	100,0	100,0	



Crosstabs

Case Processing Summary

	Valid		Cases Missing		Total	
	N	Percent	N	Percent	N	Percent
Dukungan Keluarga * Kemandirian	95	100,0%	0	0,0%	95	100,0%

Dukungan Keluarga * Kemandirian Crosstabulation

		Kemandirian		Total	
		Tidak Mandiri	Mandiri		
Dukungan Keluarga	Tidak Mendukung	Count	41	10	51
		Expected Count	25,8	25,2	51,0
		% within Dukungan Keluarga	80,4%	19,6%	100,0%
	Mendukung	Count	7	37	44
		Expected Count	22,2	21,8	44,0
		% within Dukungan Keluarga	15,9%	84,1%	100,0%
Total		Count	48	47	95
		Expected Count	48,0	47,0	95,0
		% within Dukungan Keluarga	50,5%	49,5%	100,0%

Chi-Square Tests

	Value	df	Asymptotic Significance (2-sided)	Exact Sig. (2-sided)	Exact Sig. (1-sided)
Pearson Chi-Square	39,292 ^a	1	,000		
Continuity Correction ^b	36,754	1	,000		
Likelihood Ratio	42,648	1	,000		
Fisher's Exact Test				,000	,000
Linear-by-Linear Association	38,878	1	,000		
N of Valid Cases	95				

a. 0 cells (0,0%) have expected count less than 5. The minimum expected count is 21,77.

b. Computed only for a 2x2 table

Frequency Table Jawaban Dukungan Keluarga

d1

		Frequency	Percent	Valid Percent	Cumulative Percent
Valid	Tidak Pernah	12	12,6	12,6	12,6
	Kadang-Kadang	20	21,1	21,1	33,7
	Sering	58	61,1	61,1	94,7
	Selalu	5	5,3	5,3	100,0
	Total	95	100,0	100,0	

d2

		Frequency	Percent	Valid Percent	Cumulative Percent
Valid	Tidak Pernah	5	5,3	5,3	5,3
	Kadang-Kadang	19	20,0	20,0	25,3
	Sering	62	65,3	65,3	90,5
	Selalu	9	9,5	9,5	100,0
	Total	95	100,0	100,0	

d3

		Frequency	Percent	Valid Percent	Cumulative Percent
Valid	Tidak Pernah	17	17,9	17,9	17,9
	Kadang-Kadang	21	22,1	22,1	40,0
	Sering	48	50,5	50,5	90,5
	Selalu	9	9,5	9,5	100,0
	Total	95	100,0	100,0	

d4

		Frequency	Percent	Valid Percent	Cumulative Percent
Valid	Tidak Pernah	7	7,4	7,4	7,4
	Kadang-Kadang	27	28,4	28,4	35,8
	Sering	49	51,6	51,6	87,4
	Selalu	12	12,6	12,6	100,0
	Total	95	100,0	100,0	

d5

		Frequency	Percent	Valid Percent	Cumulative Percent
Valid	Tidak Pernah	55	57,9	57,9	57,9
	Kadang-Kadang	7	7,4	7,4	65,3
	Sering	30	31,6	31,6	96,8
	Selalu	3	3,2	3,2	100,0
	Total	95	100,0	100,0	

d6

		Frequency	Percent	Valid Percent	Cumulative Percent
Valid	Tidak Pernah	5	5,3	5,3	5,3
	Kadang-Kadang	38	40,0	40,0	45,3
	Sering	47	49,5	49,5	94,7
	Selalu	5	5,3	5,3	100,0
	Total	95	100,0	100,0	

d7

		Frequency	Percent	Valid Percent	Cumulative Percent
Valid	Tidak Pernah	11	11,6	11,6	11,6
	Kadang-Kadang	17	17,9	17,9	29,5
	Sering	50	52,6	52,6	82,1
	Selalu	17	17,9	17,9	100,0
	Total	95	100,0	100,0	

d8

		Frequency	Percent	Valid Percent	Cumulative Percent
Valid	Tidak Pernah	9	9,5	9,5	9,5
	Kadang-Kadang	19	20,0	20,0	29,5
	Sering	64	67,4	67,4	96,8
	Selalu	3	3,2	3,2	100,0
	Total	95	100,0	100,0	

d9

		Frequency	Percent	Valid Percent	Cumulative Percent
Valid	Tidak Pernah	47	49,5	49,5	49,5
	Kadang-Kadang	18	18,9	18,9	68,4
	Sering	28	29,5	29,5	97,9
	Selalu	2	2,1	2,1	100,0
	Total	95	100,0	100,0	

d10

		Frequency	Percent	Valid Percent	Cumulative Percent
Valid	Tidak Pernah	19	20,0	20,0	20,0
	Kadang-Kadang	43	45,3	45,3	65,3
	Sering	22	23,2	23,2	88,4
	Selalu	11	11,6	11,6	100,0
	Total	95	100,0	100,0	

d11

		Frequency	Percent	Valid Percent	Cumulative Percent
Valid	Tidak Pernah	9	9,5	9,5	9,5
	Kadang-Kadang	27	28,4	28,4	37,9
	Sering	45	47,4	47,4	85,3
	Selalu	14	14,7	14,7	100,0
	Total	95	100,0	100,0	

d12

		Frequency	Percent	Valid Percent	Cumulative Percent
Valid	Tidak Pernah	16	16,8	16,8	16,8
	Kadang-Kadang	20	21,1	21,1	37,9
	Sering	49	51,6	51,6	89,5
	Selalu	10	10,5	10,5	100,0
	Total	95	100,0	100,0	

d13

		Frequency	Percent	Valid Percent	Cumulative Percent
Valid	Tidak Pernah	19	20,0	20,0	20,0
	Kadang-Kadang	20	21,1	21,1	41,1
	Sering	38	40,0	40,0	81,1
	Selalu	18	18,9	18,9	100,0
	Total	95	100,0	100,0	

d14

		Frequency	Percent	Valid Percent	Cumulative Percent
Valid	Tidak Pernah	41	43,2	43,2	43,2
	Kadang-Kadang	35	36,8	36,8	80,0
	Sering	15	15,8	15,8	95,8
	Selalu	4	4,2	4,2	100,0
	Total	95	100,0	100,0	

d15

		Frequency	Percent	Valid Percent	Cumulative Percent
Valid	Tidak Pernah	24	25,3	25,3	25,3
	Kadang-Kadang	31	32,6	32,6	57,9
	Sering	31	32,6	32,6	90,5
	Selalu	9	9,5	9,5	100,0
	Total	95	100,0	100,0	

d16

		Frequency	Percent	Valid Percent	Cumulative Percent
Valid	Tidak Pernah	9	9,5	9,5	9,5
	Kadang-Kadang	48	50,5	50,5	60,0
	Sering	28	29,5	29,5	89,5
	Selalu	10	10,5	10,5	100,0
	Total	95	100,0	100,0	

d17

		Frequency	Percent	Valid Percent	Cumulative Percent
Valid	Tidak Pernah	18	18,9	18,9	18,9
	Kadang-Kadang	24	25,3	25,3	44,2
	Sering	34	35,8	35,8	80,0
	Selalu	19	20,0	20,0	100,0
	Total	95	100,0	100,0	

d18

		Frequency	Percent	Valid Percent	Cumulative Percent
Valid	Tidak Pernah	14	14,7	14,7	14,7
	Kadang-Kadang	31	32,6	32,6	47,4
	Sering	39	41,1	41,1	88,4
	Selalu	11	11,6	11,6	100,0
	Total	95	100,0	100,0	

d19

		Frequency	Percent	Valid Percent	Cumulative Percent
Valid	Tidak Pernah	20	21,1	21,1	21,1
	Kadang-Kadang	16	16,8	16,8	37,9
	Sering	52	54,7	54,7	92,6
	Selalu	7	7,4	7,4	100,0
	Total	95	100,0	100,0	

d20

		Frequency	Percent	Valid Percent	Cumulative Percent
Valid	Tidak Pernah	11	11,6	11,6	11,6
	Kadang-Kadang	24	25,3	25,3	36,8
	Sering	44	46,3	46,3	83,2
	Selalu	16	16,8	16,8	100,0
	Total	95	100,0	100,0	

Frequency Table Jawaban Kemandirian

k1

		Frequency	Percent	Valid Percent	Cumulative Percent
Valid	Tidak Pernah	48	50,5	50,5	50,5
	Kadang-Kadang	37	38,9	38,9	89,5
	Sering	9	9,5	9,5	98,9
	Selalu	1	1,1	1,1	100,0
	Total	95	100,0	100,0	

k2

		Frequency	Percent	Valid Percent	Cumulative Percent
Valid	Tidak Pernah	2	2,1	2,1	2,1
	Kadang-Kadang	55	57,9	57,9	60,0
	Sering	31	32,6	32,6	92,6
	Selalu	7	7,4	7,4	100,0
	Total	95	100,0	100,0	

k3

		Frequency	Percent	Valid Percent	Cumulative Percent
Valid	Tidak Pernah	9	9,5	9,5	9,5
	Kadang-Kadang	42	44,2	44,2	53,7
	Sering	38	40,0	40,0	93,7
	Selalu	6	6,3	6,3	100,0
	Total	95	100,0	100,0	

k4

		Frequency	Percent	Valid Percent	Cumulative Percent
Valid	Tidak Pernah	7	7,4	7,4	7,4
	Kadang-Kadang	37	38,9	38,9	46,3
	Sering	38	40,0	40,0	86,3
	Selalu	13	13,7	13,7	100,0
	Total	95	100,0	100,0	

k5

		Frequency	Percent	Valid Percent	Cumulative Percent
Valid	Tidak Pernah	30	31,6	31,6	31,6
	Kadang-Kadang	33	34,7	34,7	66,3
	Sering	26	27,4	27,4	93,7
	Selalu	6	6,3	6,3	100,0
	Total	95	100,0	100,0	

k6

		Frequency	Percent	Valid Percent	Cumulative Percent
Valid	Tidak Pernah	8	8,4	8,4	8,4
	Kadang-Kadang	40	42,1	42,1	50,5
	Sering	40	42,1	42,1	92,6
	Selalu	7	7,4	7,4	100,0
	Total	95	100,0	100,0	

k7

		Frequency	Percent	Valid Percent	Cumulative Percent
Valid	Tidak Pernah	18	18,9	18,9	18,9
	Kadang-Kadang	21	22,1	22,1	41,1
	Sering	43	45,3	45,3	86,3
	Selalu	13	13,7	13,7	100,0
	Total	95	100,0	100,0	

k8

		Frequency	Percent	Valid Percent	Cumulative Percent
Valid	Tidak Pernah	6	6,3	6,3	6,3
	Kadang-Kadang	30	31,6	31,6	37,9
	Sering	53	55,8	55,8	93,7
	Selalu	6	6,3	6,3	100,0
	Total	95	100,0	100,0	

k9

		Frequency	Percent	Valid Percent	Cumulative Percent
Valid	Tidak Pernah	27	28,4	28,4	28,4
	Kadang-Kadang	34	35,8	35,8	64,2
	Sering	28	29,5	29,5	93,7
	Selalu	6	6,3	6,3	100,0
	Total	95	100,0	100,0	

k10

		Frequency	Percent	Valid Percent	Cumulative Percent
Valid	Tidak Pernah	12	12,6	12,6	12,6
	Kadang-Kadang	36	37,9	37,9	50,5
	Sering	41	43,2	43,2	93,7
	Selalu	6	6,3	6,3	100,0
	Total	95	100,0	100,0	

k11

		Frequency	Percent	Valid Percent	Cumulative Percent
Valid	Tidak Pernah	7	7,4	7,4	7,4
	Kadang-Kadang	54	56,8	56,8	64,2
	Sering	28	29,5	29,5	93,7
	Selalu	6	6,3	6,3	100,0
	Total	95	100,0	100,0	

k12

		Frequency	Percent	Valid Percent	Cumulative Percent
Valid	Tidak Pernah	49	51,6	51,6	51,6
	Kadang-Kadang	28	29,5	29,5	81,1
	Sering	15	15,8	15,8	96,8
	Selalu	3	3,2	3,2	100,0
	Total	95	100,0	100,0	

k13

		Frequency	Percent	Valid Percent	Cumulative Percent
Valid	Tidak Pernah	14	14,7	14,7	14,7
	Kadang-Kadang	42	44,2	44,2	58,9
	Sering	31	32,6	32,6	91,6
	Selalu	8	8,4	8,4	100,0
	Total	95	100,0	100,0	

k14

		Frequency	Percent	Valid Percent	Cumulative Percent
Valid	Tidak Pernah	33	34,7	34,7	34,7
	Kadang-Kadang	42	44,2	44,2	78,9
	Sering	12	12,6	12,6	91,6
	Selalu	8	8,4	8,4	100,0
	Total	95	100,0	100,0	

k15

		Frequency	Percent	Valid Percent	Cumulative Percent
Valid	Tidak Pernah	26	27,4	27,4	27,4
	Kadang-Kadang	46	48,4	48,4	75,8
	Sering	19	20,0	20,0	95,8
	Selalu	4	4,2	4,2	100,0
	Total	95	100,0	100,0	

k16

		Frequency	Percent	Valid Percent	Cumulative Percent
Valid	Tidak Pernah	17	17,9	17,9	17,9
	Kadang-Kadang	53	55,8	55,8	73,7
	Sering	19	20,0	20,0	93,7
	Selalu	6	6,3	6,3	100,0
	Total	95	100,0	100,0	

k17

		Frequency	Percent	Valid Percent	Cumulative Percent
Valid	Tidak Pernah	14	14,7	14,7	14,7
	Kadang-Kadang	28	29,5	29,5	44,2
	Sering	41	43,2	43,2	87,4
	Selalu	12	12,6	12,6	100,0
	Total	95	100,0	100,0	

k18

		Frequency	Percent	Valid Percent	Cumulative Percent
Valid	Tidak Pernah	14	14,7	14,7	14,7
	Kadang-Kadang	29	30,5	30,5	45,3
	Sering	47	49,5	49,5	94,7
	Selalu	5	5,3	5,3	100,0
	Total	95	100,0	100,0	

k19

		Frequency	Percent	Valid Percent	Cumulative Percent
Valid	Tidak Pernah	13	13,7	13,7	13,7
	Kadang-Kadang	21	22,1	22,1	35,8
	Sering	53	55,8	55,8	91,6
	Selalu	8	8,4	8,4	100,0
	Total	95	100,0	100,0	

k20

		Frequency	Percent	Valid Percent	Cumulative Percent
Valid	Tidak Pernah	60	63,2	63,2	63,2
	Kadang-Kadang	25	26,3	26,3	89,5
	Sering	8	8,4	8,4	97,9
	Selalu	2	2,1	2,1	100,0
	Total	95	100,0	100,0	

Lampiran 10

DOKUMENTASI

